



POFÁS TÖRŐ BB 600

Legnagyobb adagolási méret a legnagyobb teljesítmény mellett

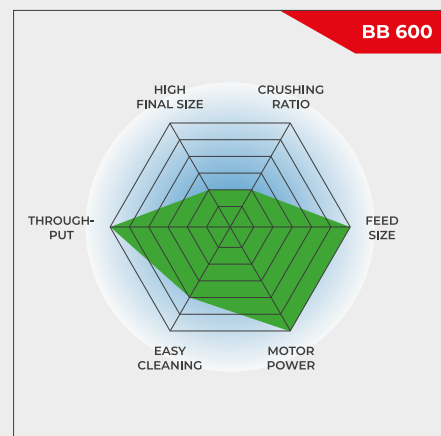
A BB 600 pofástörő kifejezetten nagy, akár 350 x 170 mm méretű adagok befogadására készült. A részélesség 6-60 mm között fokozatmentesen állítható. A mintaanyagtól függően akár 6 mm-es szemcseméret is elérhető egy munkamenetben, ami kiváló, 25 %-os aprítási arányt eredményez. A BB 600. . akár 3500 kg/h teljesítmény is elérhető a BB 600.

A RETSCH állkapocsdaráló sorozat 8 különböző méretben kapható. Az áteresztőképesség és a végső finomság a zúzógép típusától, a kiválasztott részélességtől és a mintaanyag törési tulajdonságaitól függ.

A RETSCH állkapocsdaráló modellek jellemzői a robusztus kialakítás, az egyszerű kezelés és tisztítás. A kis mennyiségű minta feldolgozása szakaszosan történik, nagyobb mennyiségek esetén a zúzó folyamatosan is üzemeltethető.

ROBUSZTUS ÉS SOKOLDALÚ

- | Kiváló zúzási arány
- | törés szélessége folytonosan állítható
- | Nagy áteresztőképesség akár 3500 kg/h
- | Kivehető tartály fröccsenés elleni védelemmel
- | Folyamatos és szakaszos aprításra alkalmas



Legnagyobb adagolási méret a legnagyobb teljesítmény mellett

BB 600 POFÁS TÖRŐ

KIVÁLÓ A LEGKISEBB RÉSZLETBEN IS

A BB 600 akár 3500 kg/óra teljesítményt is elérhet. A tételes feldolgozáshoz az állványzúzó 30 literes gyűjtőtartállyal van felszerelve.

A BB 600-assal való munkavégzést olyan további funkciók teszik kényelmessé és biztonságossá, mint a túlterhelés elleni védelem és a visszacsobbanás elleni védelemmel ellátott adagolótartály.

A BB 600 törőpofái 400 x 600 mm méretűek, és a következőkben kaphatók:

Az állványúzóval való munkavégzéshez a BB 600-as törőpofák 400 x 600 mm méretűek.

- | mangánacél
- | acél nehézfémmentes őrléshez
- | NiHard4 acél.



BEÉPÍTETT VÁLTOZAT IN-LINE ALKALMAZÁSHOZ

Az alacsony, 1 méteres beépítési magasságnak köszönhetően a BB 600 ideálisan alkalmas automatikus berendezésekben és mintavevő állomásokon történő folyamatos üzemre.

A BB 600 kompakt kialakításának köszönhetően a meglévő berendezésekben helyettesítheti az állkapocsdarálót.



BB 600 POFÁS TÖRŐ

TIPIKUS MINTAANYAGOK

A hatékony RETSCH pofás törők ideálisan alkalmasak építőanyagok, ércek, gránit, oxid-kerámiák, kvarc, salak, szilikát, szén, wolfram-ötvözetek, cemenklinker, stb. előaprítására.



meteorit



szinterpogácsa



grafitelektrod



cement fűrőmag


Mintaelőkészítési feladata legjobb megoldása megtaláláshoz tanulmányozza az Alkalmazási adatbankot

BB 600 POFÁS TÖRŐ MŰKÖDÉSI ELV

A BB 600 robusztus és nagyteljesítményű. Az aprítandó minta a visszalövés elleni védelemmel ellátott adagolótölcséren keresztül az őrlőtérbe jut.

A méretcsökkentés a rögzített és az excentertengely által mozgatott törőkar közötti ék alakú résben történik. Az elliptikus irányú mozgás segítségével szétmorzsolt mintadarabok súlyuknál fogva lefelé haladnak.

Amint a minta egy darabja a törés beállított távolságánál kisebbé válik, lehullik a kivethető gyűjtőtartályba vagy folyamatos üzemmód esetén futószalagra, vibrációs adagolóra vagy mintavevőre jut.



[Kattintson ide a videó letöltéséhez!](#)

BB 600 POFÁS TÖRŐ

MŰSZAKI ADATOK

Feladat	durva- és előaprítás
Alkalmazási terület	geológia / kohászat, gépgyártás / elektronika, környezetvédelem / újrahasznosítás, vegyipar / műanyagipar, építőanyagipar, üveg- / kerámiagyártás
Minta jellege	félkemény, kemény, rideg, törékeny
Aprítási technika	nyomás
Betölthető max. méret*	< 350 x 170 mm
Végfinomság*	< 6 mm
Termelési sebesség*	3500 kg/h
Őrlőszerszámok anyaga	mangánacél, nemesacél nehézfémmentes őrléshez, NiHard4
Garat mérete	400 x 240 mm
Őrlőrés távolsága állítható	6 - 60 mm, távtartó lemezekkel
Porelszívás	-
Kenési igény	-
Beépített változat	opcionális
Felfogóedény térfogata	30 l
Meghajtás	3-fázisú villanymotor
Teljesítményfelvétel	15 kW
Elektromos hálózat feszültsége	különböző feszültségértékek
Hálózati csatlakozás	3-fázis
Védelem módja	IP 55
Méret (zárva): szél x mag x mély	925 x 1600 x 1370 mm
Súly, netto	~ 1350 kg
Szabványok	CE


*A minta anyagától és a készülék kialakításától/beállításától függ.

www.retsche.hu/bb600

RENDELÉSI ADATOK

POFÁS TÖRŐ BB 600


BB 600 állkapocsos törőgép, törőállkapcsokkal, kopólemezekkel, betöltőtartállyal, gyűjtőtartállyal és alvázkerettel együtt

-	-	Törőpofák / Kopólemezek		
21.004.0009		BB 600	3~ 400 V, 50 Hz	mangánacél / keményacél
21.004.0013		BB 600	3~ 400 V, 50 Hz	NiHard 4 / keményacél
21.004.0017		BB 600	3~ 400 V, 50 Hz	NiHard 4 / keményacél

kérésre más hálózati feszültséghez azonos áron

BEÉPÍTHETŐ VÁLTOZAT

Műveleti sorba építhető változat gyártói EC igazolással, 3-fázisú motorral, tölcser, tartóállvány és motorvédő kapcsoló nélkül

21.004.0006		BB 600	3/N~ 400 V, 50 Hz	mangánacél / keményacél
-------------	---	--------	-------------------	-------------------------

TARTOZÉKOK BB 600-HOZ

TÖRŐPOFABETÉTEK BB 600

23.048.0032	Törőpofabetétek, mangánacél, 1 pár
23.048.0040	Törőpofabetétek, NiHard 4, 1 pár
23.048.0049	Törőpofabetétek, NiHard 4, hullámos, 1 pár
23.048.0039	Törőpofabetétek, nehézfémmentes acél, 1 pár

egyéb anyagok kérésre

KOPÓLEMEZEK BB 600-HOZ

23.711.0024	Kopólemezek, hardened steel, 1 pár
23.711.0028	Kopólemezek, nehézfémmentes acél, 1 pár

egyéb anyagok kérésre

EGYÉB KIEGÉSZÍTŐK BB 600-HOZ

23.003.0030

Gyűjtőtartály, standard acél, porfestésű, 30 literes